

# INFOBROCHURE

KLEUTERS

SINT JOZEF BASIS  
WETTEREN

SCHOOLJAAR 2024-2025



WEGVOERINGSTRAAT 59  
9230 WETTEREN  
WWW.SINTJOZEFBASIS.BE  
09/369 23 91

BESTE OUDERS

WELKOM OP ONZE SCHOOL!

BINNENKORT START JOUW KLEUTER BIJ ONS OP SCHOOL. HEEL ERG SPANNEND VOOR JULLIE KLEINE MEID OF KLEINE MAN.

MISSCHIEN LOOPT JE KLEINE KAPOEN DIRECT HEEL VROLIJK OVER DE SPEELPLAATS, OF MISSCHIEN IS HET WAT MOEILIJK OM AFSCHIED TE NEMEN. SPANNEND!

ONZE SCHOOL TELT 5 KLASSEN, WAARVAN TWEE PEUTER/EERSTE KLEUTERKLASSEN, EEN EERSTE/TWEEDE KLEUTER EN TWEE KLASSEN TWEEDE/DERDE KLEUTER.

OP ONZE SCHOOL KENT IEDEREEN ELKAAR, ZODAT OOK JULLIE KINDJE HIER SNEL THUIS ZAL ZIJN.

MET DEZE BROCHURE WILLEN WE JULLIE ALVAST EEN BEETJE WEGWIJS MAKEN EN DE MEEST BELANGRIJKE INFORMATIE DELEN.

WIJ WENSEN JULLIE KLEUTER EEN FIJNE START OP ONZE SCHOOL EN EEN WARM WELKOM ZOWEL VOOR HEN ALS VOOR JULLIE ALS OUDER.

HET SCHOOLTEAM



## pedagogisch project:

Dit schooljaar zetten we 'GROEI' in de kijker

*Op weg gaan met kinderen...*

*In wat ze zeggen en met en voor hen doen (een voorbeeld zijn)*

*Laten we hen leren en ontdekken hoe ze op een goede manier groot kunnen worden.*

*Vertrekken vanuit eigen talenten, mogelijkheden en op eigen tempo stappen vooruit zetten met aandacht voor hoofd, hart en handen.*

# DE ALLEREERSTE SCHOOLDAG

## WANNEER MAG MIJN KIND NAAR SCHOOL?

Als jullie kindje 2 jaar en 6 maanden oud is, mag het starten in de kleuterschool. Concreet betekent dat:

KINDJES GEBOREN TUSSEN	STAPPEN TEN VROEGSTE IN NA	DUS VANAF
1/1/2022 EN 1/3/2022	DE ZOMERVAKANTIE	MAANDAG 2 SEPTEMBER '24
2/3/2022 EN 4/5/2022	DE HERFSTVAKANTIE	MAANDAG 4 NOVEMBER '24
5/5/2022 EN 6/7/2022	DE KERSTVAKANTIE	MAANDAG 6 JANUARI '25
7/7/2022 EN 1/8/2022	DE TELDAG	MAANDAG 3 FEBRUARI '25
2/8/2022 EN 10/9/2022	DE KROKUSVAKANTIE	MAANDAG 10 MAART '25
11/9/2022 EN 22/10/2022	DE PAASVAKANTIE	DINSDAG 22 APRIL '25
23/10/2022 EN 2/12/2022	OLH HEMELVAART	MAANDAG 2 JUNI '25
3/12/2022 EN 31/12/2022	DE ZOMERVAKANTIE	MAANDAG 1 SEPTEMBER '25

# WENMOMENT IN DE PEUTERKLAS

Voor elke instapdatum organiseren we een wenmomentje waarbij je samen met je peuter kan kennismaken met de klas, de juf en de andere kindjes. Zo maken we de stap om te starten iets makkelijker. Dan kunnen jullie samen de klassfeer al eens opsnuiven en kan je peuter al eens op ontdekkingstocht in zijn/haar nieuwe klasje. Jullie zullen daarvoor nog een uitnodiging krijgen enkele weken voor de startdag.

Dit wenmoment gaat door op woensdag tussen 9 en 10 uur.  
Komend schooljaar is dat op: 23/10, 18/12, 26/2, 2/4, 28/5

## KLEUTERKLASSEN

Onze klasjes hebben telkens een dierennaam



Uiltjesklas = peuter/1ste kleuter bij juf Dina

Eendjesklas = peuter/1ste kleuter bij juf Hilde

Berenklas = 1ste/2de kleuter bij juf Babs

Lieveheersbeestjesklas = 2de/3de kleuter bij juf Els

Vlinderklas = 2de/3de kleuter bij juf Kelly



# START EN EINDE SCHOOLDAG

KOM OP  
TIJD

MA/DI/DO/VRIJ

08:30

15:40

08:30

W O E

11:45

## VOOR - EN NASCHOOLSE OPVANG

Uren voor- en naschoolse opvang:

7u - 8u: betalende opvang

8u - 8u30: gratis

15u40 - 16u: gratis

16u - 18u: betalende opvang

### W O E N S D A G

12u - 18u: betalende opvang

**Middagtoezicht**

**tussen 11u20 - 12u40**

**€ 1,00**

**Voorschoolse opvang**

**tussen 7u00 - 8u00**

**€ 2,00**

**Naschoolse opvang**

**tot 17u00**

**€ 2,00**

**tot 17u30**

**€ 3,00**

**tot 18u00**

**€ 4,00**

**Woensdagnamiddag**

**tussen 12u00 - 18u00**

**€ 2,00 per uur**

# BRENGEN EN HALEN

## BRENGEN

Tussen 7:00u en 8:00u breng je de kinderen naar de opvang

Peuters en eerste kleuterklas: 's morgens tussen 7:00u en 8:30u naar de opvang.  
Kleuters van K1/2, K2/3 + leerjaar 1 en 2: speelplaats in de Wegvoeringstraat.

## AFHALEN

Afhalen tussen 15:40u - 15:50u

peuters/eerste kleuters: in de klas

K1/2, K2/k3: op de speelplaats in de Wegvoeringstraat

Afhalen na 15:50u is voor alle kinderen op de speelplaats in de Wegvoeringstraat  
of in de opvang.

## BUITENSCHOOLSE OPVANG

De kinderen die naar de buitenschoolse opvang van het kinderdagverblijf gaan,  
worden door de leerkrachten en de mensen van het kinderdagverblijf op de juiste  
speelplaats gebracht en afgehaald.



# MIDDAG

Tijdens de middagpauze op maandag, dinsdag, donderdag en vrijdag eten de kindjes hun boterhammetjes in een aparte refter. Er wordt extra aandacht besteed aan het eten in alle rust.


Alle kindjes die soep of warm eten, zitten in de warme refter. vanaf 11:45 u kunnen ze buiten spelen, wie nog niet klaar is, kan nog rustig verder eten.

Wie thuis gaat eten moet om 11:20 u afgehaald worden.  
Wij verwachten hen terug vanaf 12:40 u


## WAT ZIT ER IN DE BOEKENTAS



Een drinkfles met naam gevuld met **water**, deze kan op school opnieuw opgevuld worden



Fruit in een doosje met naam, geschild en gesneden, voor in de voormiddag (in de klas)



Een koekje in een doosje met naam, niet met chocolade, voor de namiddag (in de klas)



Een brooddoos met naam gevuld met gezonde voeding: boterham, stukjes fruit en groente, juiste hoeveelheid  
Wij verwachten GEEN chips, pizza, burgers, frieten in de brooddoos.

# VOOR DE ALLERKLEINSTEN



Luierbroekjes voor wie nog potjestraining krijgt. Fopspeen, dekentje, kussen en knuffel voor wie naar het slaapklasje gaat. Reservekledij om te bewaren in de klas.



# EEN NIEUWE BOEKENTAS

- Makkelijk te herkennen
- Met NAAM erop
- Gemakkelijk te sluiten, eentje dat de kindjes zelf kunnen open en dicht doen
- Liefst een rugzak



# EXTRA MEEBRENGEN

- PAPIEREN ZAKDOEKJES
- VOCHTIGE DOEKJES
- LUIERS (INDIEN NODIG)





# AFSCHEID NEMEN

Afscheid nemen is moeilijk. Vaak horen hier wel enkele traantjes bij. Ze kunnen immers nog niet echt begrijpen wat het betekent dat 'mama of papa straks terug komt'.

Eens je kindje beseft dat je op het einde van de schooldag terugkomt om hen op te halen, gaat dit gauw over.

Meestal gaat het wenen ook snel over. Juffen zijn supergoed in het afleiden met een heel leuk spelletje.



Belangrijk is het afscheid zo kort mogelijk te houden. Een vast ritueel kan hierbij helpen. Bijvoorbeeld een zoen en dikke knuffel of nog even zwaaien terwijl je zegt tot vanavond! Of je laat weten wie je kleuter op zal halen. Belangrijk is om niet terug te keren als je kindje huilt, zo maak je het vaak moeilijker de dagen erna.

## KLAAR VOOR EEN VOLLEDIGE DAG?

Soms is een peuter nog niet klaar voor een volledige dag op school. De dag zit vaak vol met nieuwe prikkels die ervoor kunnen zorgen dat ze op het einde van de dag erg moe kunnen zijn.

Bij ons op school kunnen peuters die het nodig hebben, 's middags nog een dutje doen. We hebben een aparte slaapruijnte waar ze kort na het middagmaal even kunnen slapen.

Je kan er ook voor kiezen je kindje 's middags af te halen en thuis te slapen te leggen. Dan kom je je peuter halen tegen 11u20.

# KAN IK MIJN KIND VOORBEREIDEN OP DE EERSTE SCHOOLDAG?

Neem de tijd om de stap voor jezelf en je kind voor te bereiden. Het is ook voor jullie als ouder een grote stap. Veel ouders voelen zich de eerste dagen ook onwennig



Kom samen met je kind naar het wenmomentje.



Probeer aanwezig te zijn op de infoavond eind augustus



Laat je kind wennen aan het even alleen spelen, bijv. bij grootouders of vrienden, zo ervaart je kind dat je ook terugkomt nadat je bent weggegaan.



Vertel regelmatig over de kleuterklas, dat kan ook via boekjes. Gebruik eventueel een aftelkalender waarbij je peuter de dagen mag doorstrepen.



Maak samen met je kind de boekentas en zet ze op een vaste en zichtbare plaats. Laat je kleuter helpen alles erin te stoppen. Drinkfles, brooddoos, knuffel, koeken- en fruitdoosje. Laat je kindje ook al eens drinken van de drinkfles, eten uit het fruit- of boterhamdoosje.

# ZINDELIJKHEID

Als je kindje naar school komt, kies je voor onderwijs. Broekjes verversen en plasjes opdweilen is een tijdrovende bezigheid waardoor pedagogische activiteiten belemmerd worden.

In de eerste plaats zijn het de ouders die hieraan met hun kindje werken. Uiteraard kunnen we hier op school verder aan werken als het af en toe nog eens moeilijker loopt. Het is echter niet de bedoeling dit als een taak van de school te zien.

Wanneer een kindje signalen geeft, start je met potjestraining. Meestal rond de leeftijd van 2 jaar kan je hiermee starten. Meer info kan je vinden op de site van Kind en Gezin:

<https://www.kindengezin.be/ontwikkeling/zindelijkheid>.

## WANNEER IS JE KINDJE ZINDELIJK?

Je kleuter :

- draagt een onderbroekje overdag
- gaat naar het potje als hij/zij voelt dat hij/zij moet
- doet dit alles zonder eraan herinnerd te worden
- ongelukjes zich beperken tot eentje per dag

Het is altijd fijn dat jullie reservekledij voorzien voor onze jongste kleuters, dan kunnen we snel wisselen als er toch een ongelukje gebeurt.

Is je kindje nog niet zindelijk tegen de instap, laat het ons weten en dan bekijken we het samen.

In onze kleinste klasjes hebben we voldoende toiletjes in of net buiten de klas, waardoor ze snel op toilet zijn.



# FEESTEN EN ACTIVITEITEN

## VERJAARDAG

Wij vieren de verjaardag van de kindjes in de klas. We voorzien een leuke kroon, zingen liedjes en jouw kindje staat die dag in het middelpunt.

Vaak wordt er dan een traktatie voorzien door de ouders voor de kindjes van de klas. Spreek met de juf af welke dag dit makkelijkst kan georganiseerd worden.

Hier rond maken we graag enkele afspraken:

- GEEN individuele geschenkjes
- WEL bijvoorbeeld een cake om te verdelen of een stuk fruit, ijsje in de zomer
- Als je een verjaardagsfeestje geeft, verdeel dan graag de uitnodigingen zelf, zodat kindjes die zelden gevraagd worden niet telkens in de klas moeten teleurgesteld worden.

## SINT EN PASEN

Ook deze feesten vieren wij op school. De Sint komt langs en schenkt ons steeds cadeautjes en ook op Pasen worden de kinderen getrakteerd op heel wat lekkers.

## (GROOT) OUDERBETROKKENHEID

Wij vinden het belangrijk dat we ouders en grootouders bij onze werking kunnen betrekken. Jullie zullen dus hier en daar eens uitgenodigd worden voor een toffe activiteit zoals het grootouderfeest, een spelletjesdag, een uitstap,...

# UITSTAPPEN

## Bibbezoeken

Om de paar weken gaan we vanaf de 2de kleuterklas naar de bib, dan nemen we heel wat boekjes van ons thema mee naar de klas.

## Zwemmen

Met de kinderen van de 3de kleuterklas gaan we een 5 à 6 -tal keer op een schooljaar zwemmen. Ideaal om aan watergewenning te doen.

## Turnen

Onze kleuters krijgen turnen van juf Anneken. Dit is steeds op vaste dagen. Turnpantoffels is nog niet nodig. Doe je kind wel makkelijke kledij aan.

## Toneel

Vanaf de allerkleinsten gaan we één of twee keer per jaar naar het toneel. Dit is een voorstelling gemaakt voor de leeftijdsgroep. Soms voorzien we ook een voorstelling op onze school of spelen we zelf poppenkast in samenwerking met de secundaire school naast de deur.

## Schoolreis

één keer per jaar trekken we er met z'n allen uit op daguitstap. Een zeer vermoeiende maar keileuke dag.

# OUDERCOMITÉ

Ons oudercomité bestaat uit een groep enthousiaste ouders die de school wil ondersteunen via helpende handen bij activiteiten van de school of via eigen activiteiten zoals o.a. de koekjesverkoop. Zo zorgen ze voor een extra centje om de kinderen van onze school iets extra te kunnen aanbieden.

Sommige activiteiten zijn niet bedoeld om winst te maken, maar wel om de ouders en de kinderen dichterbij elkaar te brengen.

Het oudercomité kan steeds nieuwe leden gebruiken. Wie lid wil worden, kan een mailtje sturen naar de school en wij brengen jullie in contact.

Je hoeft niet verplicht mee te vergaderen, wie enkel een helpende hand wil zijn, is zeker even welkom.





# GEZONDHEID


Wanneer jouw kindje ziek is, kan het niet naar school. Wij hebben graag dat je de school verwittigt voor 8u30, zeker wanneer er een maaltijd moet geschraapt worden. Breng ons bij geval van een besmettelijke ziekte zeker op de hoogte: windpokken, impetigo,...

Vanaf de leeftijd van 5 jaar moet je een afwezigheidsattest afgeven.

- minder dan 3 dagen met een briefje van thuis (max 4 keer per jaar)
- meer dan 3 dagen, steeds een doktersattest

# MEDICATIE

**ALS JE KINDJE TERUG GENEZEN IS, MAAR NOG MEDICATIE MOET NEMEN, KAN DIT ENKEL OP SCHOOL ALS DE DOKTER HIERVOOR EEN ATTEST SCHRIJFT MET DE JUISTE DOSERING EN TOEDIENINGSWIJZE**



# MEDISCH ONDERZOEK OP HET CLB



In de eerste kleuterklas moeten de kindjes op medisch onderzoek naar het CLB, dit is op afspraak met de ouders. De dokter controleert de groei, het gewicht, de ogen, het gehoor, de spraak, de motoriek en je kan er ook terecht met bijkomende vragen.



Onze school werkt samen met het  
vrij CLB van Wetteren  
Hoenderstraat 53  
09/369 22 21  
info@clbwetteren.be

## KOSTEN EN MAXIMUMFACTUUR

Het basisonderwijs (kleuter en lager) is kosteloos. De materialen, boekjes,... die wij gebruiken in onze lessen hoeven ouders niet te betalen.

Kosten voor toneel, zwemmen, uitstappen,... zitten in de maximumfactuur van 55 euro per schooljaar.

Andere kosten zoals middagtoezicht, maaltijden,... zijn niet inbegrepen en zijn vrijblijvend aan te kopen.

Er wordt maandelijks gefactureerd via overschrijving.

# VAKANTIES

## STUDIEDAGEN EN VRIJE DAGEN

### Verlofdagen eerste trimester

Lokale verlofdag: maandag 30 september 2024

Pedagogische studiedag 1: vrijdag 11 oktober 2024

Herfstvakantie: maandag 28 oktober - zondag 3 november 2024

Wapenstilstand: maandag 11 november 2024

Kerstvakantie: maandag 23 december - zondag 5 januari 2025

### Verlofdagen tweede trimester

Krokusvakantie: maandag 3 maart - zondag 9 maart 2025

Paasvakantie: maandag 7 april - maandag 21 april 2025

### Verlofdagen derde trimester

Pedagogische studiedag 2: woensdag 30 april

Dag van de Arbeid: donderdag 1 mei 2025

Lokale verlofdag: vrijdag 2 mei 2025

O.L.H. Hemelvaart: donderdag 29 mei 2025

Brugdag O.L.H. Hemelvaart: vrijdag 30 mei 2025

Pinkstermaandag: maandag 9 juni 2025

Laatste schooldag = vrijdag 27 juni 2025

Pedagogische studiedag 3: 30 juni 2025

# OUDERCONTACTEN EN CO

## OUDERCONTACTEN - Belangrijke data

Algemene infoavond begin schooljaar: 28 augustus 2024

Oudervertelgesprekken: 11 september 2024

Eerste oudercontact: week van 2 december 2024

Infoavond schoolrijpheid eerste leerjaar: 27 februari 2025

Tweede oudercontact: week van 10 maart 2025

Derde oudercontact: week van 16 juni 2025

## SMARTSCHOOL

Bij de inschrijving zal je van ons een uitnodiging krijgen om zelf een ouderaccount te activeren op smartschool. Daarop zal je alle info doorgestuurd krijgen en kan je ook de leerkracht contacteren indien nodig. De leerkracht zal je ook via die weg geregeld foto's doorsturen van jullie kleintje in volle actie op onze school.

## HEEN - EN WEERMAPJE

Naast de mails, zijn er soms ook nog briefjes die we niet via mail kunnen sturen, daarvoor gebruiken we het mapje in de boekentas. Briefjes die terug moeten komen naar school, worden op groen papier gedrukt

## TROOPER/BEBAT

Koop je iets online ? Maak dan een extra klik via TROOPER en je steunt onze school gratis. Je kan onze school vinden via

<https://www.trooper.be/nl/trooperverenigingen/sintjozefbasis/>

Gebruikte batterijen mogen meegebracht worden naar de school.

DIRECTIE OP DE  
HOOFDSCHOOL:

EVELIEN DRAPIER

09/369 23 91

DIRECTIE@SINTJOZEFBASIS.BE



ONZE VESTIGINGEN:  
DE HOOFDSCHOOL: WEGVOERINGSTRAAT 59  
(PEUTER TOT DERDE LEERJAAR)  
MET CAMPUS SCHOOLSTRAAT 12  
(VIERDE-VIJFDE-ZESDE LEERJAAR)

ONZE VESTIGING: KAPELLEWEGEL 1A  
(PEUTER TOT ZESDE LEERJAAR)

SECRETARIAAT:

VANESSA LIEVENS

09/369 23 91

SECRETARIAATJOZEF@  
SINTJOZEFBASIS.BE

ZORGTEAM KLEUTER

JUF ANN

JUF KATRIEN

E-MAIL: ZORGGLEUTER@  
SINTJOZEFBASIS.BE

**BASISSCHOOL**

SINT-JOZEF WETTEREN



[www.sintjozefbasis.be](http://www.sintjozefbasis.be)



Sint-jozef basis Wetteren